

Pozvánka

Zveme všechny živé vánoční stromky, které se rozhodly strávit vánoční svátky u dobrých lidí, aby se spolu se svými hostiteli dostavily ke slavnostnímu zasazení.

Kdy?

V sobotu 12. dubna 2014 v 10.00 hodin.

Kde?

Sraz všech stromků i jejich hostitelů je na zastávce Lesní školka za Soběšicemi, směrem na Útěchov (autobus č.57). Na místo výsadby Vás od zastávky povedou šipky.



Co můžete očekávat?

Na lokalitě bude připraveno místo pro zasazení Vaší jedličky a pro hostitele drobné občerstvení. Slavnostní výsadba se koná na stanovišti v lesích Školního lesního podniku Masarykův les Křtiny MZLU v Brně, který se na projektu také podílí.

Kontaktní adresy:

- **Rezekvítek**, Kamenná 6, Brno, tel. 543 216 483, reditel@rezekvitek.cz, Tereza Žížková
- **Ekologická poradna Veronica – Dům ochránců přírody**, Panská 9, Brno, tel. 542 422 750, mariana.zborilova@veronica.cz, Mariana Zbořilová
- **Lipka**, Lipová 20, 602 00 Brno, tel. 543 211 264, lipka@lipka.cz
- **YMCA Brno**, Kounicova 3, Brno, tel. 541 215 533, brno@ymca.cz, Helena Najbrtová
- **Ekoporadna Tišnov**, náměstí 28. října 28, Tišnov tel.731 49 00 45, hana.ondruskova@gmail.com, Hana Ondrušková

Projekt je v roce 2013 podpořen Statutárním městem Brnem




EKOLOGICKÝ INSTITUT



Vánoční stromky – stromy pro život

Přátelé přírody,

děkujeme Vám za zakoupení živého vánočního stromku. Tímto krokem jste podpořili naši snahu neníčit kvůli několika dnům vánočních svátků spoustu mladých stromků, ale naopak využít tradice Vánoc k podpoře městské zeleně a lesa výsadbou naší původní dřeviny, jakou je jedle bělokora.



Věříme, že i letos Vám jedličky doma udělají radost.

Co o Vaší jedličce možná nevíte...

Jedle bělokora (Abies alba)

je náš původní druh jehličnaté dřeviny, který z našich lesů téměř vymizel. Kdysi bývala naší nejhojněji zastoupenou jehličnatou dřevinou. Zaujímal 15–20 % rozlohy našich lesů. Jedle patřila k našim nejmohutnějším stromům. Historické prameny udávají jedlové velikány vysoké až 60m. Doma byla od pahorkatin až po hory.

Jedle však nedokázala vzdorovat změnám, které do krajiny přinesl člověk. Na jejím ústupu se podílel zejména holosečný způsob hospodaření v lesích, postupné vysoušení krajiny, průmyslové imise, okus a ohryz spárkatou zvěří. Všechny příčiny ústupu jedle nejsou dosud uspokojivě vysvětleny.

V roce 1950 bylo zastoupení jedle v lesích České republiky 2,8 %, v roce 1990 to bylo pouze 1,3 % a v roce 2005 už pouhých 0,9 %.

Ročně se v naší republice prodá přes milion stromků. Ty se po Vánocích stávají odpadem, který se obtížně likviduje. Takže i kdyby se jen jedno procento stromků stalo sazenicí - bylo by ročně vysazeno 10 tisíc stromků.

I Vaše jedlička může růst v lese s certifikátem FSC. Víte, co to znamená?


Tři písmenka FSC jsou zkratkou pro mezinárodní organizaci Forest Stewardship Council. Ta vytvořila pravidla pro certifikaci lesů, v nichž se hospodaří přírodě blízkým a šetrným způsobem. Logem FSC jsou označovány i výrobky, které z takových lesů pocházejí.

FSC je v současné době asi jediným důvěryhodným a transparentním systémem pro certifikaci lesů. Proto jej podporují jak některé velké obchodní řetězce, tak nevládní ekologické organizace ve světě i v České republice.

Jak se o jedličku starat před Vánoci?

Dovolte nám, abychom Vám poskytli několik instrukcí, jak se stromkem zacházet. Vše jsme konzultovali s lesnickými odborníky a také čerpáme z našich zkušeností z předchozích let.

- Především - stromek v květináči je živá bytost, o kterou je třeba se starat. Je hostem ve Vašem pokoji a nebude se tam cítit příliš dobře. Den strávený zejména v přetopeném bytě je pro stromek tím, čím pro Vás noc strávená v lese bez spacáku. Snažte se proto držet stromek co nejdéle mimo byt (na dvorku, na zahrádce nebo na balkóně).
- Stromek potřebuje hodně vody! A tu potřebuje nejen po dobu kdy je mimo místnost, ale hlavně, když se ocitne v bytě. Proto je třeba jej podle potřeby pravidelně zalévat.




Jak se o jedličku starat o Vánocích?

Přechod ze zimy do tepla je pro stromek tepelný šok. Zejména pokud venku mrzne, může být teplotní rozdíl až 30 stupňů!

Snažte se proto tento přechod zmírnit:

- Den nebo dva před Vánocemi přeneste stromek do mírně temperovaného prostředí (do chodby, kočárkárny, dílny či garáže).
- Před přenesením stromku do místnosti snižte na několik hodin teplotu pokoje přibližně na 15 stupňů.
- Po celou dobu se snažte udržovat vysokou vlhkost vzduchu v pokoji (asi 75% relativní



vlhkosti). Nejlépe poslouží mechanický rozprašovač, kterým stromek několikrát denně „mlžíte“.

- Stromek je vždy třeba zalévat, třeba i dvakrát denně, aby zemina v květináči byla stále vlhká.
- Bylo by také vhodné se zřít svíček připevněných ke stromku.
- Rozhodně vždy stromek držte v teplé místnosti co nejkratší dobu.
- Před navrácením stromku na balkón, dvorek či na zahradu jej opět ponechte nejméně dva dny v mírně temperované místnosti, aby si zvykal postupně.
- **Pozor**, pokud panují venku příliš velké mrazy (pod -15 °C), přeneste raději jedličku na tyto dny do nějaké chladnější místnosti v domě – v květináči je jedlička méně chráněná proti přemrznutí, než když roste v půdě ve volné přírodě. Pokud musíme jedličku vzít do teplejší místnosti, je potřeba ji aklimatizovat, jak bylo popsáno výše.

Jak se o jedličku starat po Vánocích?

Máte několik možností, jak s jedličkou naložit:

- Co nejdříve, jakmile to počasí dovolí, můžete vysadit jedličku na vlastním pozemku či zahradě a nechat ji tam růst.
- Stromek i s kontejnerem zasetkovat (přihnout hlínou) na zahradě a použít ho znovu o příštích vánocích.
- Pokud jste z Brna a okolí, bude nejlepší přinést 12. dubna 2014 stromek na připravené místo, kde jej můžete vlastnoručně vysadit do lesa. Další péči o stromek zajistí pracovníci Mendelovy univerzity v Brně – Školního lesního podniku Masarykův les Křtiny.

